

Kättrin Sibul



February 4, 1999
Tartu, Estonia

UX/UI DESIGN

GRAPHIC DESIGN

ANIMATION

TYPOGRAPHY

EXPERIENCE

UX/UI Designer Since 2023

Bitweb

UX design, UI design, research, usability testing

UX/UI Designer 2022-2023

Neway

Website design, branding

Graphic Designer 2020-2022

Codemagic

Social media visuals, motion graphics, branding, e-books, posters, postcards

Freelance Designer 2019-2020

Graphic design, illustration, branding, typography

EDUCATION

Pallas University of Applied Sciences 2019-2023

Bachelor's degree in Media Design, graduated cum laude

One-semester student exchange in Brno University of Technology, Czechia

Nõo Science Gymnasium 2015-2019

High school education, specialization in IT

One-year student exchange in Chisholm Trail High School, Texas, USA

TOOLS

Figma, Adobe

HOBBIES

Aerial dance and acrobatics, gym, travel


Noored Kooli campaign "Mees klassi ees"

Team: Kätrin Sibul, Mirell Šmidt, Reigo Metsik

In 48 hours, teams were tasked with creating a campaign to encourage men to join the Noored Kooli program.

In addition to breaking stereotypes, our challenge during the brainstorming session was to find the right tone of voice — balancing humor and formality — so the campaign resonates with the intended audience without pushing away others.

The 'Mees Klassi Ees' (Man in Front of the Class) campaign redefines what it means to be a teacher. Playful rhymes and varied silhouettes highlight the profession's diversity, showing that anyone can be a role model.



48 tunni jooksul tuli tiimidel luua kampaania, mis julgustaks mehi liituma Noored Kooli programmiga.

Lisaks stereotüüpide murdmisele oli meie ajurünnaku üheks väljakutseks leida sinna juurde ka sobiv toon — tasakaal humoorika ja formaalse vahel — nii, et kampaania kõnetaks sihtrühma, püüdes kaasata mitte ainult meestest huvilisi.

Kampaania "Mees klassi ees" defineerib ümber õpetaja omadused. Riimuv sõnamäng ja erikujulised siluetid kujutavad õpetajaameti mitmekesisust. Igaüks võib klassi ette astuda ja teistele eeskujuks olla.



Playful rhymes that match your skills

Arukas mees audika ees

Wise man in front of the auditorium

Klaverimees kooli ees

Pianist in front of the school

Kindel mees klassi ees

Confident man in front of the class

Võidumees võimla ees

Athlete in front of the gym

Lahe mees labori ees

Cool man in front of the lab

Sulemees saali ees

Writer in front of the hall

Õnnelik mees õpilaste ees

Happy man in front of the students

...

ASTU ÕPETAJA KINGADESSE →

nooredkooli.ee

Võidu-
mees
võimla
ees

Liitu Noored Kooli programmiga ja
tööta kaks aastat õpetajana,
arenedes haridusvaldkonna
eestvedajaks!

 Noored
Kooli





FOTOD | Plusskraadid pöördusid ja talv saabus Tallinna tagasi, teed muutuvad väga libedaks (60)

— Hea lugeja, saada pilte uuesti saabuvast talvest vihje@delfi.ee



Eesti juveeli- ja kellakuninga perfektne ajastus: noor poiss haaras kinni erakordsest võimalusest

— Päkapikumütsides varaste lugu



Mängufilmi „Elu ja armastus“ täht Loviise Kapper jäi näitlejaametile truuks: õnneks tekkis minu ellu kaaslane, kellel läks väga hästi  61

— Värskes Kroonikas!



Eesti käsipallikoondis sai üliolulises mängus Ukraina vastu suure võidu ja jõudis MM-valiksarja otsustavasse ringi (1)



Maris Lauri: kui ettepanek tehakse, olen valmis justiitsministri kohta kaaluma (256)

ASTU ÕPETAJA KINGADESSE

*Klaveri-
mees
klassi
ees*



nooredkooli.ee

ASTU ÕPETAJA KINGADESSE

→ nooredkooli.ee

Sule- mees saali ees

Liitu Noored Kooli programmiga ja tööta kaks aastat õpetajana, arenedes haridusvaldkonna eestvedajaks!

 **Noored
Kooli**




ASTU ÕPETAJA KINGADESSE

→ nooredkooli.ee

Taibukas mees tahvli ees

Liitu Noored Kooli programmiga ja tööta kaks aastat õpetajana, arenedes haridusvaldkonna eestvedajaks!

 **Noored
Kooli**



**KULD
MUNA
'24**

Typeface "Spring"

Pallas University of Applied Sciences
Supervisor: Mart Anderson

Spring is a decorative display typeface inspired by the curvilinear lines of Art Nouveau. By incorporating natural forms such as plants and flowing water into the modern world, the typeface features clean edges, playful curves, and bold stems, creating a dynamic look.

Created from scratch — from blank paper to digital kerning — Spring is available as a font file. This wavy typeface is perfect for logos, headlines, and graphic elements.



Spring on juugendlikest kurvidest inspireeritud dekoratiivne kirjatüüp. Kaasaegse geomeetriaga vastanduvad looduslikud vormid (taimed ja voolav vesi) väljenduvad tähekujude teravatest servadest, mängulistest kurvidest ja postidest, mis üheskoos dünaamilise ilme tekitavad.

Tühjalt paberilt alguse saanud Spring on saadaval fondifailina ja sobib oma karakterilt hästi logode, pealkirjade ja graafiliste elementide kujundamiseks.



KITUS ET
VALDUR
OOBCHJMD

DOCTOR
USUS TEH
ASTAD

R. V. HAT
BRINAE
CDUS

GG
WA
Q Z Z G G

THE QUICK
BROWN
FOX JUMP

S OVER T
HE LAZY
DOG

ESSSSS
ENMINN
KNYUSUS

ULLKFP
SSSU
NA

Ä

-

!

?

R

L

A

B

C

D

E

F

G

H

I

J

M

N

O

P

Q

R

S

”

,

:

1

Z

T

U

V

;

,

ü

2

W

X

Y

õ

3

ö

4

5

6

7

8

9

Is it
Spring
yet?

.



PULMARLEIT

NEED VEETLEVAD TUMESINISED SILMAD

DIWUW

HÄRMATIS LAS RATAB RAPSAPÉAD

NOOR RADNITAR

PANE OMA KULDSED JUURSED KRUNNI

VARSTI ON REVAD

Animation "The Swimmer"

Pallas University of Applied Sciences

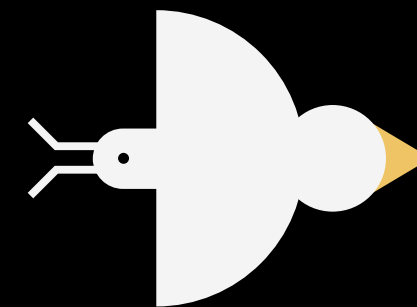
Supervisors: Svetlana Bogomolova, Roland Seer

How much can you remove from what you see and still tell a story with it? From concept to cinema screen, my animation explores the boundaries of simplicity and humor in storytelling.

This vector-based short film introduces a legless swimmer who loves patterns. Addictive, beautifully geometric shapes abound, almost mesmerizing to watch. Reality puts a limit on this.

Watch ▶


youtube.com/watch?v=Y5oS7oYFdf8




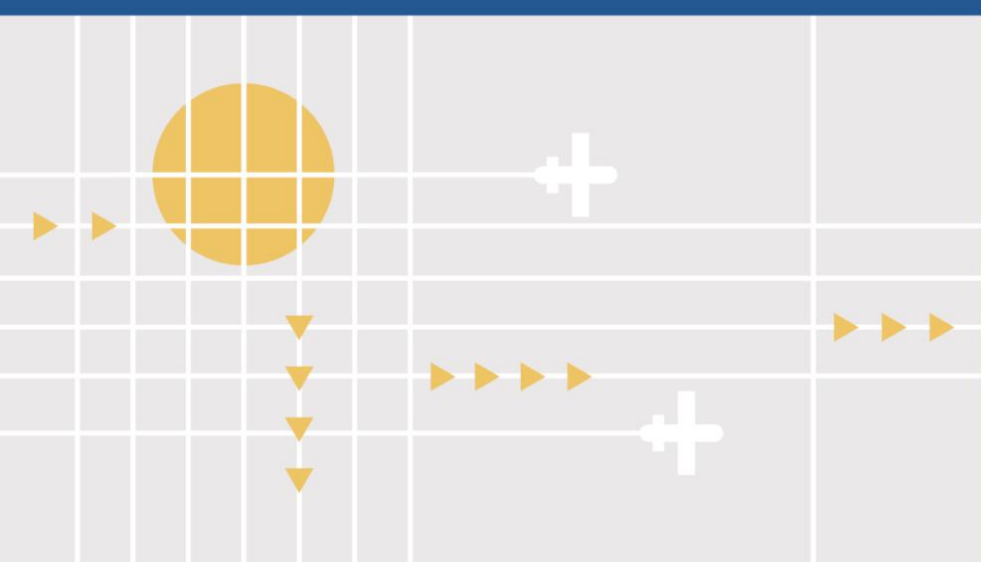

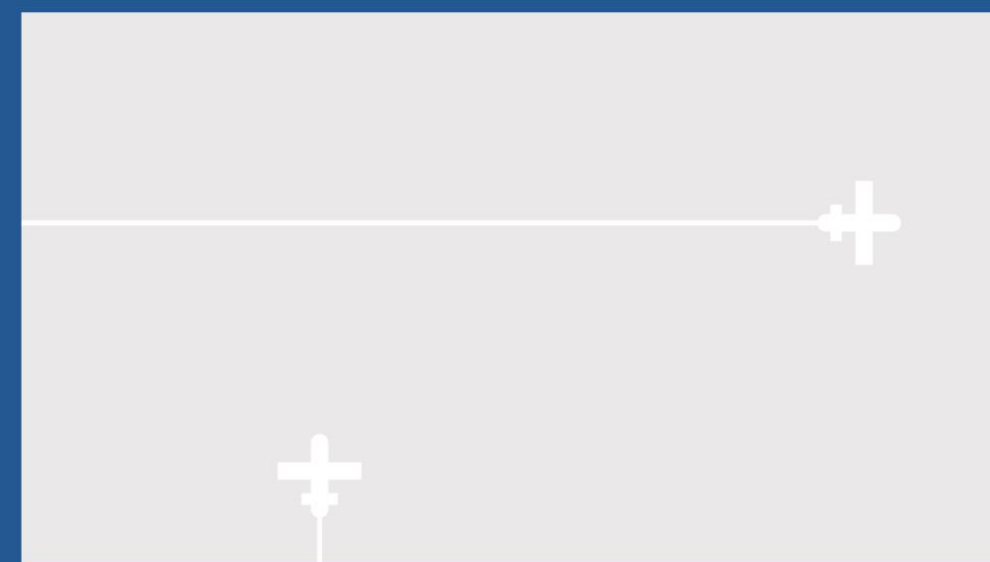

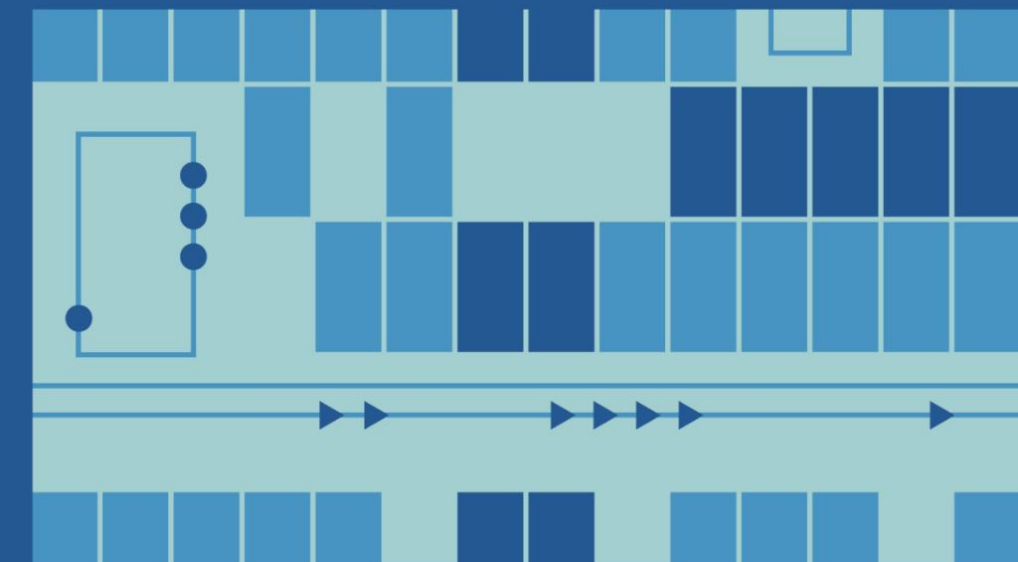




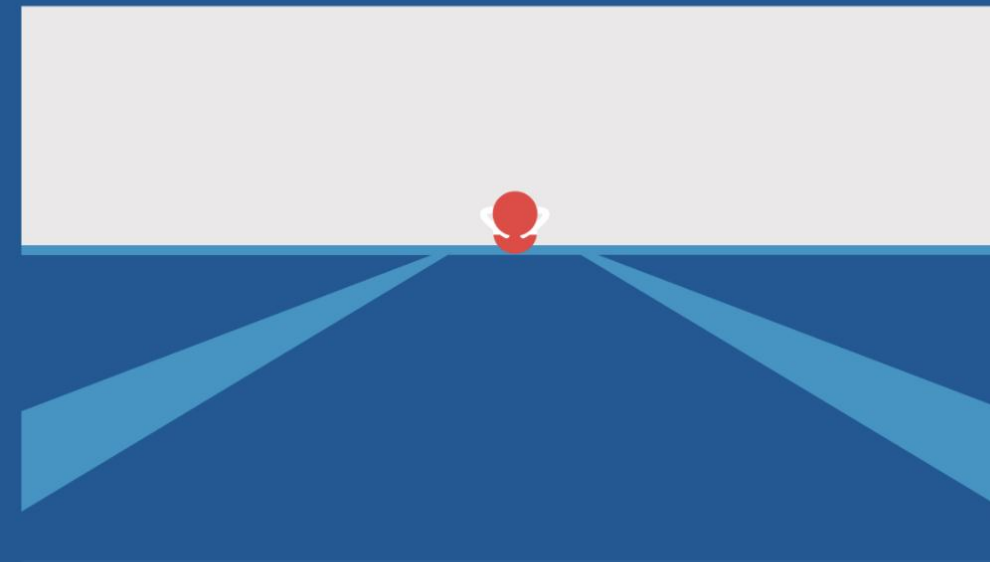





Kui palju on võimalik pildilt eemaldada ja siiski jutustada lugu? Jaburast ideest alguse saanud ja kino ekraanile jõudnud jutustuses lõbutsesin minimalismi piiril.

See vektorpõhine lühianimatsioon tutvustab vaatajale jalgadeta ujujat, kes mustritesse armub. Kaunid sõltuvusttekitavad geomeetrilised kujundid on kõikjal tema ümber. Naudingule paneb aga piiri karm reaalsus.









The Swimmer

by Kätrin Sibul

Design system BitKit

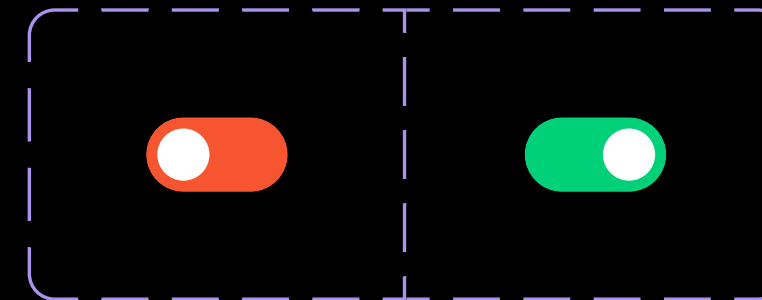
Pallas University of Applied Sciences

Supervisors: Jaanus Eensalu, Kristjan Pikk

By using a design system, software companies like Bitweb can avoid starting from scratch for each project, saving substantial design and development time.

Bitweb's design system, BitKit, is a collection of flexible components, styles, templates, and guidelines for creating user interfaces across diverse clients. Designed to grow and evolve over time, BitKit ensures it remains adaptable and up-to-date.

Think of it as a puzzle: all the pieces are ready to use, enabling designers to elevate the quality of their projects to new heights.



Selle asemel, et iga projekti alguses komponente joonistada, säästavad tarkvaraarendusettevõtted, nagu Bitweb, disainisüsteemi abiga oluliselt disaini- ja arendusaega.

Bitwebi disainisüsteem BitKit on komponentidest, stiilidest, mallidest ja juhistest koosnev paindlik tööriistakast, mida kasutatakse kasutajaliideste loomiseks erinevatele klientidele. Tulevikusõbralik lahendus kohaneb ajas ja areneb vastavalt ettevõtte vajadustele.

Just nagu pusle: tükid on karbi sees juba valmis ja disaineril jääb üle need vaid kokku laduda, mis võimaldab keskenduda teistele olulistele detailidele.



BitKit foundations

Spacing












Our design system uses a 4 point grid system for consistent spacing across all components, streamlining the design process and ensuring visual harmony.

Example	Token	px
	spacer-4	4
	spacer-8	8
	spacer-12	12
	spacer-16	16
	spacer-24	24
	spacer-32	32
	spacer-40	40
	spacer-48	48
	spacer-64	64
	spacer-80	80
	spacer-96	96
	spacer-160	160




Colors

BitKit organizes colors by use, with primary and secondary colors and shades defined for each use case. This approach ensures consistency and cohesion across all design elements.




Fill color

Example	Name	Value
	Primary-10	#F4F5FF
	Primary-20	#E1E2FE
	Primary-100	#7009E7
	Primary-hover	#7A37E7
	Primary-focus	#6A18C8
	Secondary-80	#C2FF4B
	Secondary-100	#10E152
	Neutral-0	#FFFFFF
	Neutral-10	#F1F2F4
	Neutral-50	#929DAC
	Neutral-100	#231B33

Border color

Example	Name	Value
	Neutral-0	#FFFFFF
	Neutral-50	#929DAC
	Neutral-100	#231B33

Text color

Example	Name	Value
	Neutral-0	#FFFFFF
	Neutral-50	#929DAC
	Neutral-100	#231B33

State color

Example	Name	Value
	Error	#F65430

Typography

The Inter typeface is used in the design system for its modern yet classic aesthetic, excellent legibility, and wide range of font weights and styles. The font family is available for free through the Google Fonts library.


Scale category	Typeface	Weight	Size (px)	Size (rem)	Line height	Case	Letter spacing
H1	Inter	Light	96	6	100%	Sentence	-0.5
H2	Inter	Light	60	3.75	100%	Sentence	-0.5
H3	Inter	Regular	48	3	100%	Sentence	0
H4	Inter	Regular	34	2.125	100%	Sentence	0
Subtitle 1	Inter	Regular	16	1	110%	Sentence	0
Subtitle 2	Inter	Medium	14	0.875	110%	Sentence	0
Body 1	Inter	Regular	16	1	130%	Sentence	0
Body 2	Inter	Regular	14	0.875	130%	Sentence	0
Button	Inter	Medium	14	0.875	100%	Sentence	0.5
OVERLINE	Inter	Medium	10	0.625	100%	All-caps	1

Screens

BitKit categorizes screen sizes into Large (1440px+), Medium (600-904px), and Small (0-599px), each with two styles - with or without nav bar layouts. For easy visualization, we recommend using Figma grid styles and suggest using the shortcut shift+G to quickly toggle the grid view on or off.

Large (1440px +)

Columns: 12, Width: 72px, Gutter: 24px



BitKit components

Input / Type

Input

FIRST NAME

Your Name

Disabled

FIRST NAME

Your Name

Feedback

FIRST NAME

Your Name

Active

FIRST NAME

Your Name

Checkbox

Radio

State: off



State: on



Disabled



Toggle button

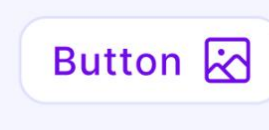
Primary button (44px)

Primary button (32px)

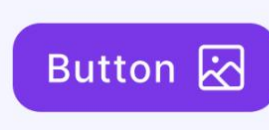
Secondary button (44px)

Secondary button (32px)

Default



Hover



Focus



Disabled



Let's build something!

Home / Best of ... / Campaign



Give-away

To participate in this Spring 2024 Campaign, please fill in the form and subscribe us on [Youtube](#).

FIRST NAME

Kätrin

LAST NAME

Your Last Name

EMAIL

your@email.com

POSITION

Choose Your Position

Have you used this product before?

Yes, I have.

No, I haven't tried it yet.


COMMENT

Write a comment...

I agree to [something](#) very important.

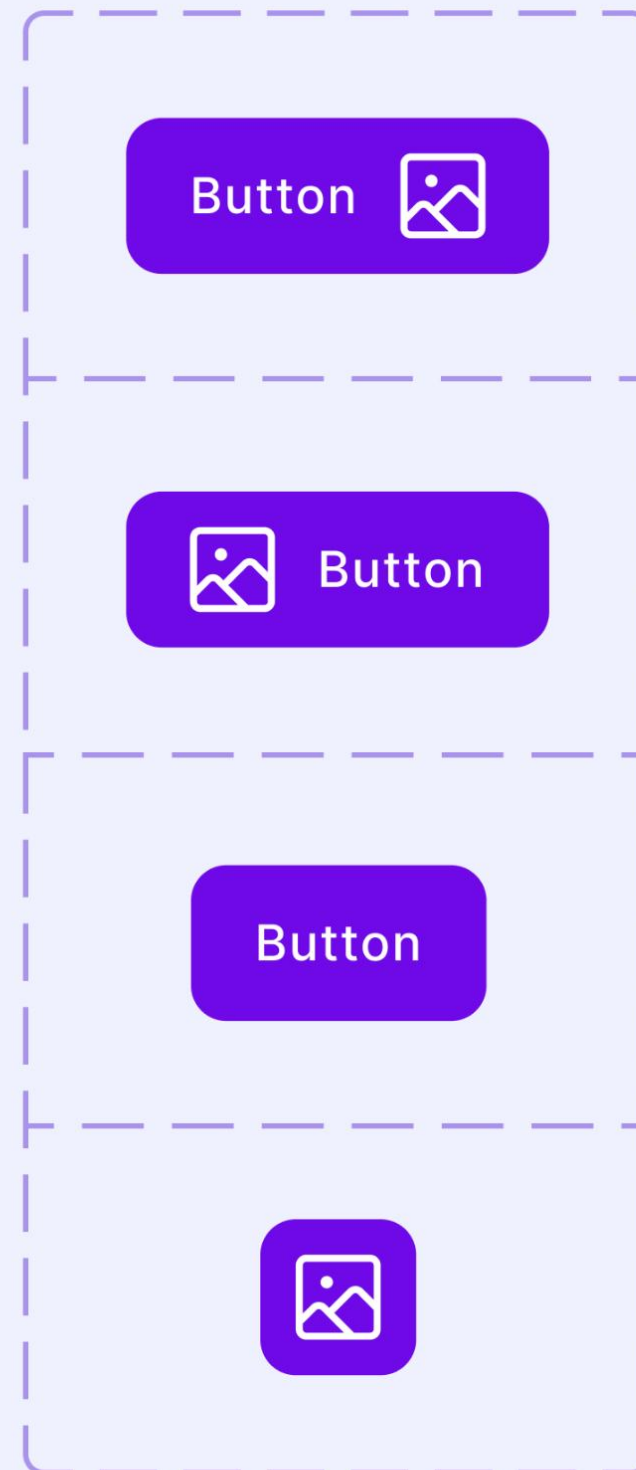



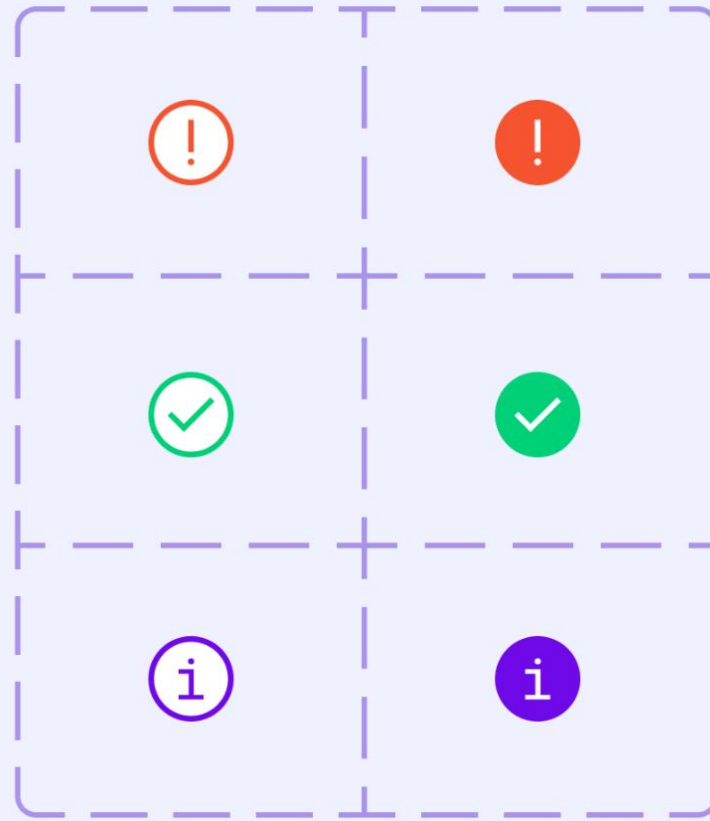
Cancel

Submit →





H1

Subtitle 1
Subtitle 2
Body 1
Body 2
Button
OVERLINE



Design Your Checklist

- DIVIDER
- Default checklist task
 - Work-in-progress
 - Done!
- DIVIDER
- Canceled checklist task
 - Unclear. Help needed :/
 - Delegated
 - Are you reading this?



BitKit

Bitweb Design System & Utilities

VERSION 1.0

OIS desktop and user flows for work plan management

Bitweb

The Estonian Rescue Board Safety Information System, OIS, is a crucial tool for collecting and processing data, managing safety procedures, handling incidents, and more. How can such a large amount of information be simplified?

As a UX/UI designer, my role was to create a desktop view for different roles along with user flows for work plan creation and management.

Usability testing with fire safety inspectors, team leaders, and regional managers showed that the new OIS prototype is user-friendly across all age groups and, most importantly, saves time for those ensuring our homes are safe.



Eesti Päästeameti Ohutuse Infosüsteem OIS on igapäevane töövahend andmete kogumiseks, töötlemiseks, menetluste ja toimingute haldamiseks. Kuidas need mahukad protseduurid kasutaja jaoks lihtsamaks ja mugavamaks kujundada?

UX/UI disainerina oli minu ülesanne kujundada erinevatele ametitele kohanduv töölauavaade ning kasutajatekonnad tööplaanide koostamiseks ja haldamiseks.

Kasutatavuse testimine tuleohutuse inspektorite, meeskonnavanemate ja piirkonnajuhtidega kinnitas, et uus OIS-i prototüüp on kasutajasõbralik ja mis kõige tähtsam — säästab aega neil, kes hoiavad meie kodusi turvalistena.



Loo uus tööplan

Tööplaani tunnus 281

Inspektor Mari Maasikas

Regioon

Lõuna päästkeskus

Aasta

2024

Kvartal

I

II

III

IV

+

Create a workplan, manage, make changes and complete in time

Tööplaani koostamine

Tööplaan

2023 IV kvartal

Katkesta

Loo tööplan

Ehituse nimetus

Aadress

[Kõrgem Kunstikool Pallas](#)

Tähe 38b, 50103 Tartu

[Kasemaja](#)

Mõisapargi 9, 60534 Tartu

[Lasteaed Mõmmik](#)

Killustiku Põik 1, Raadi, 60534 Tartu maakond

[Tantsukool Just](#)

Raekoja plats 1a, 51003 Tartu

[Home4you Tartu](#)

Tamme puiestee 80a, 50405 Tartu

Salvesta

Salvesta ja mine tööplaani

Päästemeti ohutuse infosüsteem

[Ohutusportaal](#)

[Pähkal](#)

Mari Maasikas
inspektor

Logi välja

< Tagasi 2023 IV Lõuna päästkeskus

Lisa ehitis

Kõik **Tööplaani ehitised** Tööplaanivälised ehitised

Tööplaani ehitised 34

Seadista

Ehitise nimetus	Kasutus	Kontrolli ajend	Kuu	Käitis	Menetlus
<input type="checkbox"/> K-Rauta kauplus Kanepi 2, Raadi, 60534 Tartu maakond	IV	Riskihinnang	Oktoober		Menetluse nimetus
<input type="checkbox"/> Kõrgem Kunstikool Pallas Tähe 38b, 50103 Tartu	IV	Riskihinnang	Oktoober	Käitise nimetus	+ Lisa
<input type="checkbox"/> Jalaexpert OÜ Kanepi 2, Raadi, 60534 Tartu maakond	IV	Riskihinnang	Oktoober		+ Lisa
<input type="checkbox"/> Jalaexpert OÜ Raekoja plats 1a, 51003 Tartu	IV	Riskihinnang	Oktoober	Käitise nimetus	+ Lisa
<input type="checkbox"/> Lüliti OÜ Tähe 38b, 50103 Tartu	IV	Riskihinnang	Oktoober		+ Lisa
<input type="checkbox"/> Tõnisson Apartments Raekoja plats 1a, 51003 Tartu	IV	Riskihinnang	Oktoober		+ Lisa
<input type="checkbox"/> Laulupesa OÜ Raekoja plats 1a, 51003 Tartu	IV	Riskihinnang	November		+ Lisa
<input type="checkbox"/> Snitty Kanepi 2, Raadi, 60534 Tartu maakond	IV	Riskihinnang	November		+ Lisa
<input type="checkbox"/> Männimaja Kanepi 2, Raadi, 60534 Tartu maakond	IV	Riskihinnang	November		+ Lisa
<input type="checkbox"/> Ruut Disain OÜ Raekoja plats 1a, 51003 Tartu	IV	Riskihinnang	November		+ Lisa

Tööplaani täituvus

4 / 39

Aasta 2023 Kvartal IV
Tööplaani tunnus 281 Regioon Lõuna Päästkeskus
Inspektor Ints Pektor Tööplaaniväliseid ehitisi 5
Koostajastaja Niki Nõu [Töös](#)
Tööplaani koostajastatud: 24.11.2022

[Vaata ajalugu](#)



Customize the desktop based on your everyday tasks

Pooleliolevad haldusmenetlused 2 >

Möödunud nõude tähtajaga haldusmenetlused >

Kättesaamise hetkest kehtivad menetlused >

Tuleohutusülevaatused 2 [Vaata kõiki](#)

Tartu maakond, Kastre vald, Tõõraste küla, Reola raudteejaam >
TOÜ tegija: Niki Nõu, Esitatud: 26.12.2023

Tartu maakond, Tartu linn, J. Tõnissoni tn 11-3 >
TOÜ tegija: Niki Nõu, Esitatud: 02.01.2024

Tööplaan

[Vaata kõiki](#)

2024 II Lõuna päästekeskus

Töös

4/43

Käitised [Vaata kõiki](#)

Sündmusega seotud käitised **Uus sündmus** >

Aegunud HOLP >

Aegunud dokumendid >

Sündmused [Vaata kõiki](#)

Lemmikud

[Seadista lemmikud](#)

Aktiivsed tööplaanid

Käitised

Enesekontrolliar...

Haldus 7.2-6-

Jaanu ar 2024

E	T	K	N	R	L	P
1	2	3	4	5	6	7
8	9	10	11	12	13	14
15	16	17	18	19	20	21
22	23	24	25	26	27	28
29	30	31				

Täna Valitud Meeldetuletus

Meeldetuletused

Täna, 03.01.24 3

Ettekirjutuse välja andmise tähtaeg [haldusmenetlusele nr 7.2-6-2023-258](#)

Protokollu välja saatmise tähtaeg [haldusmenetlusele nr 9.1-6-2023-26010](#)

Enesekontrolliaruanded [Vaata kõiki](#)

Menetlemiseks määratud aruanded >

Menetlemist vajavad aruanded >

Kodunõustamise jätkutegevused 6 [Vaata kõiki](#)

Tartu maakond, Tartu linn, J. Tõnissoni tn 11-3 >
Edastaja: Niki Nõu, Tähtaeg: 24.01.2024

Tartu maakond, Tartu linn, J. Tõnissoni tn 11-3 >
Edastaja: Niki Nõu, Tähtaeg: 24.01.2024

Tartu maakond, Tartu linn, J. Tõnissoni tn 11-3 >
Edastaja: Niki Nõu, Tähtaeg: 04.2.2022

Tartu maakond, Tartu linn, J. Tõnissoni tn 11-3 >
Edastaja: Niki Nõu, Tähtaeg: 24.10.2022

Ohutuse infosüsteem

Lemmikud Seadista lemmikud

- Korstnapühkija aktid
- Operatiivkaardid
- Käitised
- Ennetustegevus 7.2-6-2023-258
- Kodu 7.2-4

Jaanuar 2024

Meeldetuletused

Täna, 03.01.24

- Saabub tähtaeg kodunõustamisele Tartu maakond, Kastre vald, Tõbraste küla, Reola raudteejaam
- Saabub tähtaeg kodunõustamisele Tartu maakond, Tartu linn, J. Tõnissoni tn 11-3

Minule suunatud operatiivkaardid

- kinnitamata
- Poolleli
- Menetlemisel

Ehitise detailvaade

Üldinfo Isikud Tuleohutus Dokumentid ATeS Seosed

Sündmused 2

Sündmuse number	2404250013	Täitmisel
Sündmuse liik	Tulekahju hoones	
Toimumise aeg	25.04.2024 14:13	
Address	Pärnu maakond, Pärnu linn, Pärnu linn, Mai tn 43	

Kodunõustamised 5

Täitmise kuupäev	05.08.2022	Vaata
Riskihinne	0.00	
Nõustatav isik	Mart Mets	
Täitmise kuupäev	23.08.2021	Vaata
Riskihinne	7.00	
Nõustatav isik	Mart Mets	
Täitmise kuupäev	11.05.2020	Vaata

Sulge Alusta kodunõustamist

Tablet displaying a data dashboard with various charts and tables.



sibulkatrin@gmail.com

Instagram

[@katrinsibul](https://www.instagram.com/katrinsibul)

LinkedIn

[linkedin.com/in/katrin-sibul](https://www.linkedin.com/in/katrin-sibul)